



**MEDICINA NUCLEAR S.A**  
**ESTADO DE SITUACION FINANCIERA**  
**ENERO 1 AL DICIEMBRE 31 DE 2017 Y 2016**  
(Expresado en miles de pesos colombianos)

ACTIVO	NOTAS	2.017	2.016	VARIACIÓN
<b>Activo corriente:</b>				
Efectivo y equivalentes de efectivo	2	782.491.000	1.134.325.000	-31,0%
Inversiones		506.080.000	-	
Deudores comerciales y otros	3	2.565.157.000	2.579.397.000	-0,6%
Inventarios	4	94.727.000	217.605.000	-56,5%
<b>Total activo corriente</b>		<b>3.948.455.000</b>	<b>3.931.327.000</b>	<b>0,4%</b>
<b>Activo no corriente:</b>				
Propiedades, planta y equipo	5	4.179.489.000	4.052.315.000	3,1%
Activos intangibles	5	726.381.000	883.976.000	-17,8%
Activos por impuestos diferidos	5	813.000	813.000	0,0%
<b>Total activo no corriente</b>		<b>4.906.683.000</b>	<b>4.937.104.000</b>	<b>-0,6%</b>
<b>TOTAL ACTIVO</b>		<b>8.855.138.000</b>	<b>8.868.431.000</b>	<b>-0,1%</b>
<b>PASIVO Y PATRIMONIO</b>				
<b>Pasivo corriente:</b>				
Proveedores	7	240.430.000	141.761.000	69,6%
Cuentas por pagar	8	785.809.000	751.833.000	4,5%
Impuestos por pagar	9	312.805.000	293.028.000	6,7%
Obligaciones laborales	10	2.407.000	57.297.000	-95,8%
Pasivos estimados y provisiones		50.342.000	-	
Otros pasivos	12	655.735.000	485.900.000	35,0%
<b>Total pasivo corriente</b>		<b>2.047.528.000</b>	<b>1.729.819.000</b>	<b>18,4%</b>
<b>Pasivo no corriente:</b>				
Obligaciones financieras	6	2.934.504.000	3.370.561.000	-12,9%
Pasivos por impuestos diferidos	11	45.609.000	45.609.000	0,0%
<b>Total pasivo no corriente</b>		<b>2.980.113.000</b>	<b>3.416.170.000</b>	<b>-12,8%</b>
<b>Total pasivo</b>		<b>5.027.641.000</b>	<b>5.145.989.000</b>	<b>-2,3%</b>
<b>Patrimonio de los accionistas:</b>				
Capital suscrito y pagado	13	375.000.000	375.000.000	0,0%
Reservas	14	349.893.000	349.893.000	0,0%
Ganancias acumuladas	15	2.495.395.000	2.428.729.000	2,7%
Utilidad del periodo	16	607.209.000	568.820.000	6,7%
<b>Total patrimonio de los accionistas</b>		<b>3.827.497.000</b>	<b>3.722.442.000</b>	<b>2,8%</b>
<b>TOTAL PASIVO Y PATRIMONIO</b>		<b>8.855.138.000</b>	<b>8.868.431.000</b>	<b>-0,1%</b>

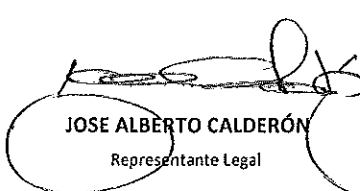
  
**JOSE ALBERTO CALDERÓN**  
Representante Legal

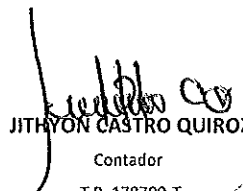
  
**JITHYON CASTRO QUIROZ**  
Contador  
T.P. 178709-T

  
**ALVARO SERRANO RODELO**  
Revisor Fiscal  
T.P. 15920-T

**MEDICINA NUCLEAR S.A**  
**ESTADO DEL RESULTADO INTEGRAL**  
**ENERO 1 AL DICIEMBRE 31 DE 2017 Y 2016**  
(Expresado en miles de pesos colombianos)

	NOTAS	2.017	2.016	
Ingresos de actividades ordinarias	18	5.077.146.000	4.778.837.000	6,2%
Menos: Costo de Ventas	19	1.920.686.000	1.137.789.000	68,8%
Utilidad Bruta		3.156.460.000	3.641.048.000	-13,3%
<b>Gastos Operacionales</b>	20			
Gastos de Administracion		1.705.324.000	2.278.000.000	-25,1%
Gastos de Ventas		0	0	
Total Gastos Operacionales		1.705.324.000	2.278.000.000	-25,1%
<b>Utilidad Operacional</b>		<b>1.451.136.000</b>	<b>1.363.048.000</b>	<b>6,5%</b>
Otros Ingresos				
Ingresos no operacionales	21	43.030.000	36.575.000	17,6%
Gastos no operacionales	22	574.152.000	537.775.000	6,8%
Total neto no operacionales		-531.122.000	-501.200.000	6,0%
<b>Utilidad antes de impuesto de renta</b>		<b>920.014.000</b>	<b>861.848.000</b>	<b>6,7%</b>
Provisión Impuesto de Renta		-312.805.000	-293.028.000	6,7%
Impuesto diferido				
<b>UTILIDAD DEL EJERCICIO</b>		<b>607.209.000</b>	<b>568.820.000</b>	<b>6,7%</b>

  
**JOSE ALBERTO CALDERÓN**  
Representante Legal

  
**JITHYON CASTRO QUIROZ**  
Contador  
T.P. 178709-T

  
**ALVARO SERRANO RODELO**  
Revisor Fiscal  
T.P. 15920-T

Véanse las notas que acompañan los estados financieros