

ESTADOS
FINANCIEROS
2019
MEDICINA NUCLEAR
S.A


MEDICINA NUCLEAR S.A


BALANCE GENERAL
DICIEMBRE 31 DEL 2019 Y 2018

(Expresado en pesos colombianos)

<u>Activo</u>	<u>2019</u>	<u>2018</u>	<u>Variación</u>
Activo corriente:			
Disponibile (nota 2)	1.481.048.000	1.554.945.000	-4,8%
Inversiones	19.297.000	166.049.000	-88,4%
Cuentas por Cobrar clientes (nota 3)	1.775.012.000	2.680.084.000	-33,8%
Otras cuentas por cobrar (nota 4)	268.399.000	430.443.000	-37,6%
Inventarios (nota)	63.389.000	5.971.000	961,6%
Inversiones temporales	-	-	0,0%
Intangibles (Nota)	-	-	0,0%
Total activo corriente	<u>3.607.145.000</u>	<u>4.837.492.000</u>	-25,4%
Activo no corriente			
Propiedad, planta y equipo - Neto (nota 5)	3.742.176.000	3.915.559.000	-4,4%
Intangibles	410.766.000	568.574.000	-27,8%
Diferidos (nota)	813.000	813.000	0,0%
Otros activos (nota)	-	-	0,0%
Total Activo no Corriente	<u>4.153.755.000</u>	<u>4.484.946.000</u>	-7,4%
Total Activos	<u>7.760.900.000</u>	<u>9.322.438.000</u>	-16,8%
Pasivo y Patrimonio de los Accionistas			
Pasivo Corriente			
Obligaciones financieras (nota 6)	-	-	0,0%
Proveedores (nota 7)	94.831.000	314.399.000	-69,8%
Cuentas por pagar (nota 8)	319.628.000	546.879.000	-41,6%
Impuestos, gravámenes y tasas (nota 9)	159.122.000	453.777.000	-64,9%
Obligaciones laborales (nota 10)	2.229.000	2.229.000	0,0%
Estimados y provisiones	51.268.000	63.836.000	-19,7%
Diferidos (nota 11)	45.609.000	45.609.000	0,0%
Otros Pasivos (nota 12)	789.401.000	1.222.765.000	-35,4%
Total pasivo corriente	<u>1.462.088.000</u>	<u>2.649.494.000</u>	-44,8%
Pasivo No Corriente			
Obligaciones financieras (nota 6)	1.989.478.000	2.531.545.000	-21,4%
Total pasivo No corriente	<u>1.989.478.000</u>	<u>2.531.545.000</u>	-21,4%
Total Pasivo	<u>3.451.566.000</u>	<u>5.181.039.000</u>	-33,4%
Patrimonio de los accionistas (nota 13)			
Capital social	375.000.000	375.000.000	0,0%
Superávit de capital	-	-	0,0%
Reserva legal	277.695.000	277.695.000	0,0%
Revalorización del Patrimonio	72.198.000	72.198.000	0,0%
Utilidad de ejercicios anteriores	2.805.943.000	2.557.372.000	9,7%
Utilidad del ejercicio	778.498.000	859.134.000	-9,4%
Total patrimonio de los accionistas	<u>4.309.334.000</u>	<u>4.141.399.000</u>	4,1%
Total pasivo y patrimonio de los accionistas	<u>7.760.900.000</u>	<u>9.322.438.000</u>	-16,8%



JOSE ALBERTO CALDERON
Representante Legal

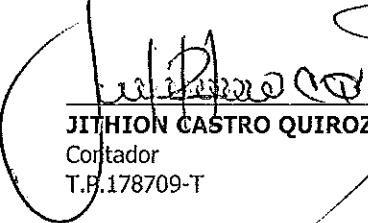

JITHÓN CASTRO QUIROZ
Contador
T.P.178709-T



ALVARO SERRANO RODELO
Revisor Fiscal
T.P.15920 -T

MEDICINA NUCLEAR S.A
ESTADO DE GANANCIAS Y PERDIDAS
ENERO 1 A DICIEMBRE 31 DEL 2019 Y 2018
 (Expresado en pesos colombianos)

	<u>2019</u>	<u>2018</u>	<u>Variación</u>
Ventas Netas (nota 14)	4.470.385.000	5.351.290.000	-16,5%
Menos: Costo de Ventas (nota 15)	1.098.625.000	1.810.989.000	-39,3%
Utilidad Bruta en ventas	3.371.760.000	3.540.301.000	
Gastos Operacionales			
Gastos de Administración (nota 16)	2.086.230.000	2.030.627.000	2,7%
Gastos de Ventas (nota)	-	-	0,0%
Total Gastos Operacionales	2.086.230.000	2.030.627.000	2,7%
Utilidad Operacional	1.285.530.000	1.509.674.000	
Otros Ingresos (gastos) no Operacionales			
Ingresos no operacionales (nota 17)	227.770.000	175.393.000	29,9%
Gastos no operacionales (nota 18)	321.062.000	372.156.000	-13,7%
Total neto no operacionales	(93.292.000)	(196.763.000)	
Utilidad antes de impuesto de renta	1.192.238.000	1.312.911.000	-9,2%
Provisión Impuesto de Renta	(413.740.000)	(453.777.000)	
Impuesto diferido			
UTILIDAD DEL EJERCICIO	778.498.000	859.134.000	-9,4%


JOSE ALBERTO CALDERON
 Representante Legal


JITHION CASTRO QUIROZ
 Contador
 T.P.178709-T


ALVARO SERRANO RODELO
 Revisor Fiscal
 T.P.15920 -T
 (ver opinión adjunta)

Véanse las notas que acompañan los estados financieros.


MEDICINA NUCLEAR S.A
BALANCE GENERAL
DICIEMBRE 31 DEL 2019 Y 2018

(Expresado en pesos colombianos)


(ver opinión adjunta)

Véanse las notas que acompañan los estados financieros.


	2019	2018	
Capital de Trabajo	2.145.057.000	2.187.998.000	-2,0%
Razón Corriente	2,47	1,83	35,1%
Nivel de endeudamiento total	0,44	0,56	-20,0%
Utilidad por acción ó Cuotas o partes de I.S	2.075.994,67	2.291.024,00	-9,4%
Valor intrínseco por acción ó Cuotas ó P.I.S	11.491.557,33	11.043.730,67	4,1%
Margen Bruto	75,42%	66,16%	14,0%
Margen Operacional	28,76%	28,21%	1,9%
Tasa efectiva corporativa	34,00	33,00	3,03%



JOSE ALBERTO CALDERON
Representante Legal



JITHION CASTRO QUIROZ
Contador
T.P.178709-T



ALVARO SERRANO RODELO
Revisor Fiscal
T.P.15920 -T