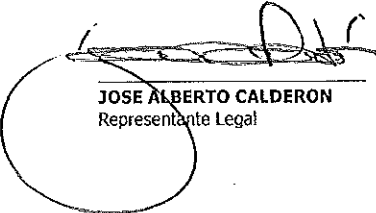



**MEDICINA NUCLEAR S.A**


BALANCE GENERAL  
DICIEMBRE 31 DEL 2020 Y 2019

(Expresado en pesos colombianos)

| <u>Activo</u>                                       | <u>2020</u>          | <u>2019</u>          | <u>Variación</u> |
|---|----------------------|----------------------|------------------|
| <b>Activo corriente:</b>                            |                      |                      |                  |
| Disponibles (nota 2)                                | 847.693.000          | 1.481.048.000        | -42,8%           |
| Inversiones   | -                    | 19.297.000           | -100,0%          |
| Cuentas por Cobrar clientes (nota 3)                | 1.542.046.000        | 1.775.012.000        | -13,1%           |
| Otras cuentas por cobrar (nota 4)                   | 378.998.000          | 268.399.000          | 41,2%            |
| Inventarios (nota )                                 | 294.261.000          | 63.389.000           | 364,2%           |
| Inversiones temporales                              | -                    | -                    | 0,0%             |
| Intangibles (Nota )                                 | -                    | -                    | 0,0%             |
| <b>Total activo corriente</b>                       | <u>3.062.998.000</u> | <u>3.607.145.000</u> | -15,1%           |
| <b>Activo no corriente</b>                          |                      |                      |                  |
| Propiedad, planta y equipo - Neto (nota 5)          | 3.532.431.000        | 3.742.176.000        | -5,6%            |
| Intangibles   | -                    | 410.766.000          | -100,0%          |
| Diferidos (nota )                                   | 259.031.000          | 813.000              | 31761,1%         |
| Otros activos (nota )                               | -                    | -                    | 0,0%             |
| <b>Total Activo no Corriente</b>                    | <u>3.791.462.000</u> | <u>4.153.755.000</u> | -8,7%            |
| <b>Total Activos</b>                                | <u>6.854.460.000</u> | <u>7.760.900.000</u> | -11,7%           |
| <b>Pasivo y Patrimonio de los Accionistas</b>       |                      |                      |                  |
| <b>Pasivo Corriente</b>                             |                      |                      |                  |
| Obligaciones financieras (nota 6)                   | -                    | -                    | 0,0%             |
| Proveedores (nota 7)                                | 85.757.000           | 94.831.000           | -9,6%            |
| Cuentas por pagar (nota 8)                          | 325.133.000          | 319.628.000          | 1,7%             |
| Impuestos, gravámenes y tasas (nota 9)              | 14.140.000           | 159.122.000          | -91,1%           |
| Obligaciones laborales (nota 10)                    | -                    | 2.229.000            | -100,0%          |
| Estimados y provisiones                             | 66.400.000           | 51.268.000           | 29,5%            |
| Diferidos (nota 11)                                 | 45.609.000           | 45.609.000           | 0,0%             |
| Otros Pasivos (nota 12)                             | 709.713.000          | 789.401.000          | -10,1%           |
| <b>Total pasivo corriente</b>                       | <u>1.246.752.000</u> | <u>1.462.088.000</u> | -14,7%           |
| <b>Pasivo No Corriente</b>                          |                      |                      |                  |
| Obligaciones financieras (nota 6)                   | 1.780.736.000        | 1.989.478.000        | -10,5%           |
| <b>Total pasivo No corriente</b>                    | <u>1.780.736.000</u> | <u>1.989.478.000</u> |                  |
| <b>Total Pasivo</b>                                 | <u>3.027.488.000</u> | <u>3.451.566.000</u> | -12,3%           |
| <b>Patrimonio de los accionistas (nota 13)</b>      |                      |                      |                  |
| Capital social                                      | 375.000.000          | 375.000.000          | 0,0%             |
| Superávit de capital                                | -                    | -                    | 0,0%             |
| Reserva legal                                       | 277.695.000          | 277.695.000          | 0,0%             |
| Revalorización del Patrimonio                       | 72.198.000           | 72.198.000           | 0,0%             |
| Utilidad de ejercicios anteriores                   | 3.058.801.000        | 2.805.943.000        | 9,0%             |
| Utilidad del ejercicio                              | 43.279.000           | 778.498.000          | -94,4%           |
| <b>Total patrimonio de los accionistas</b>          | <u>3.826.973.000</u> | <u>4.309.334.000</u> | -11,2%           |
| <b>Total pasivo y patrimonio de los accionistas</b> | <u>6.854.460.000</u> | <u>7.760.900.000</u> | -11,7%           |

  
**JOSE ALBERTO CALDERON**  
Representante Legal


  
**JITHION CASTRO QUIROZ**  
Contador  
T.P.178709-T


  
**ALVARO SERRANO RODELO**  
Revisor Fiscal  
T.P.15920 -T

**MEDICINA NUCLEAR S.A**  
**ESTADO DE GANANCIAS Y PERDIDAS**  
**ENERO 1 A DICIEMBRE 31 DEL 2020 Y 2019**  
 (Expresado en pesos colombianos)

|  | <u>2020</u>              | <u>2019</u>               | <u>Variación</u> |
|--|--------------------------|---------------------------|------------------|
| Ventas Netas (nota 14)                     | 2.838.793.000            | 4.470.385.000             | -36,5%           |
| Menos: Costo de Ventas (nota 15)           | 828.301.000              | 1.098.625.000             | -24,6%           |
| Utilidad Bruta en ventas                   | <u>2.010.492.000</u>     | <u>3.371.760.000</u>      |                  |
| <b>Gastos Operacionales</b>                |                          |                           |                  |
| Gastos de Administración (nota 16)         | 1.799.809.000            | 2.086.230.000             | -13,7%           |
| Gastos de Ventas (nota )                   | -                        | -                         | 0,0%             |
| Total Gastos Operacionales                 | <u>1.799.809.000</u>     | <u>2.086.230.000</u>      | -13,7%           |
| <b>Utilidad Operacional</b>                | <b>210.683.000</b>       | <b>1.285.530.000</b>      |                  |
| Otros Ingresos (gastos) no Operacionales   |                          |                           |                  |
| Ingresos no operacionales (nota 17)        | 59.897.000               | 227.770.000               | -73,7%           |
| Gastos no operacionales (nota 18)          | 227.301.000              | 321.062.000               | -29,2%           |
| <b>Total neto no operacionales</b>         | <b>(167.404.000)</b>     | <b>(93.292.000)</b>       |                  |
| <b>Utilidad antes de impuesto de renta</b> | <b>43.279.000</b>        | <b>1.192.238.000</b>      | -96,4%           |
| Provisión Impuesto de Renta                | -                        | (413.740.000)             |                  |
| Impuesto diferido                          |                          |                           |                  |
| <b>UTILIDAD DEL EJERCICIO</b>              | <u><u>43.279.000</u></u> | <u><u>778.498.000</u></u> | -94,4%           |

  
**JOSE ALBERTO CALDERON**  
 Representante Legal

  
**JITHION CASTRO QUIROZ**  
 Contador  
 T.P.178709-T

  
**ALVARO SERRANO RODELO**  
 Revisor Fiscal  
 T.P.15920 -T  
 (ver opinión adjunta)

Véanse las notas que acompañan los estados financieros.