




MEDICINA NUCLEAR S.A
ESTADO DE SITUACIÓN FINANCIERA - COMPARATIVO
A DICIEMBRE 31 DEL 2022 Y 2021

(Expresado en pesos colombianos)

<u>Activo</u>	<u>2022</u>	<u>2021</u>	<u>Variación</u>
ACTIVO CORRIENTE			
Efectivo y equivalentes al efectivo (nota 2)	1.075.339.000	2.662.730.000	-59,6%
Inversiones	461.174.000	-	
Deudores comerciales (nota 3)	4.110.791.000	3.035.644.000	35,4%
Otras cuentas por cobrar (nota 3)	556.965.000	2.498.006.000	-77,7%
Inventarios (nota 4)	79.600.000	66.890.000	19,0%
Total activo corriente	<u>6.283.869.000</u>	<u>8.263.270.000</u>	-24,0%
ACTIVO NO CORRIENTE			
Propiedad, planta y equipo - Neto (nota 5)	5.001.094.000	3.405.987.000	46,8%
Diferidos (nota 5)	3.158.065.000	101.223.000	3019,9%
Total Activo no Corriente	<u>8.159.159.000</u>	<u>3.507.210.000</u>	132,6%
Total Activos	<u>14.443.030.000</u>	<u>11.770.480.000</u>	22,7%
Pasivo y Patrimonio de los Accionistas			
Pasivo Corriente			
Acreeedores comerciales (nota 7)	98.788.000	344.596.000	-71,3%
Cuentas por pagar (nota 8)	489.171.000	347.301.000	40,8%
Dividendos y participaciones por pagar	2.043.898.000	-	0,0%
Impuesto de renta del periodo (nota 9)	567.827.000	294.789.000	92,6%
Obligaciones laborales (nota 10)	119.880.000	99.735.000	20,2%
Estimados y provisiones	-	-	0,0%
Diferidos (nota 11)	-	-	0,0%
Otros Pasivos (nota 12)	1.556.430.000	996.442.000	56,2%
Total pasivo corriente	<u>4.875.994.000</u>	<u>2.082.863.000</u>	134,1%
Pasivo No Corriente			
pasivos Financieras (nota 6)	3.757.606.000	2.042.072.000	84,0%
Total pasivo No corriente	<u>3.757.606.000</u>	<u>2.042.072.000</u>	84,0%
Total Pasivo	<u>8.633.600.000</u>	<u>4.124.935.000</u>	109,3%
Patrimonio de los accionistas			
Capital social (nota 13)	553.000.000	553.000.000	0,0%
Prima en colocacion de Acciones (nota 13)	3.852.000.000	3.852.000.000	0,0%
Reserva legal (nota 14)	277.695.000	277.695.000	0,0%
Revalorización del Patrimonio (nota 14)	72.198.000	72.198.000	0,0%
Resultados acumulados (nota 15)	-	2.234.508.000	-100,0%
Resultado del ejercicio (nota 16)	1.054.536.000	656.144.000	60,7%
Total patrimonio de los accionistas	<u>5.809.429.000</u>	<u>7.645.545.000</u>	-24,0%
Total pasivo y patrimonio de los accionistas	<u>14.443.030.000</u>	<u>11.770.480.000</u>	22,7%


JOSE ALBERTO CALDERON
Representante Legal

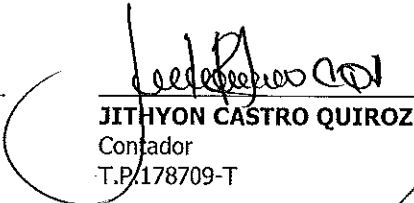

JITHYON CASTRO QUIROZ
Contador
T.P.178709-T



ALVARO SERRANO RODELO
Revisor Fiscal
T.P.15920 -T

MEDICINA NUCLEAR S.A
 ESTADO DE RESULTADOS INTEGRALES POR FUNCIÓN - COMPARATIVO
 A DICIEMBRE 31 DEL 2022 Y 2021
 (Expresado en pesos colombianos)

	<u>2022</u>	<u>2021</u>	<u>Variación</u>
INGRESOS DE LA OPERACIÓN PRINCIPAL			
Ingresos por servicios (nota 17)	8.458.434.000	5.304.645.000	59,5%
Menos: Costo de operación (nota 18)	<u>2.936.590.000</u>	<u>2.019.867.000</u>	45,4%
UTILIDAD BRUTA	5.521.844.000	3.284.778.000	
Gastos Operacionales			
Gastos de Administración (nota 19)	3.374.403.000	2.032.936.000	66,0%
Gastos de Ventas (nota)	<u>335.988.000</u>	-	0,0%
Total Gastos Operacionales	<u>3.710.391.000</u>	<u>2.032.936.000</u>	82,5%
UTILIDAD OPERACIONAL	1.811.453.000	1.251.842.000	
Otros Ingresos (gastos) no Operacionales			
Ingresos no operacionales (nota 20)	143.347.000	51.637.000	177,6%
Gastos no operacionales (nota 21)	<u>332.436.000</u>	<u>352.546.000</u>	-5,7%
Total neto no operacionales	(189.089.000)	(300.909.000)	
Utilidad antes de impuesto de renta	1.622.364.000	950.933.000	70,6%
Provisión Impuesto de Renta	(567.827.400) #	(294.789.230)	
Impuesto diferido			
UTILIDAD DEL EJERCICIO	<u>1.054.536.000</u>	<u>656.143.770</u>	60,7%


JOSE ALBERTO CALDERON
 Representante Legal


JITHYON CASTRO QUIROZ
 Contador
 T.P.178709-T


ALVARO SERRANO RODELO
 Revisor Fiscal
 T.P.15920 -T
 (ver opinión adjunta)

Véanse las notas que acompañan los estados financieros.